


Liebe Wanderfreunde,

seit September 2015 hat sich die Bildanzeige im Bilderarchiv generell geändert.


Das bedeutet, die Bildershow wird nicht mehr automatisch gestartet und es wird auch kein Adobe Flashplayer mehr benötigt.

Wenn man nun auf ein Bild klickt, wird das Bild in einem neuen Fenster wie folgt angezeigt.




Nun kann man mit den Pfeilen in der Bildschirmmitte rechts bzw. links blättern.

Um ein automatisches Bild Wechsel einzuleiten, muss unten rechts der Kreis mit dem Pfeil angeklickt werden.



Ist eine Pause erwünscht, muss der Kreis mit dem Pause Zeichen angeklickt werden.



Soll der Bildschirm verlassen werden, muss der Kreis mit dem Kreuz angeklickt werden.



## Bilder kopieren oder speichern!


Einzelne Bilder können jetzt wieder direkt kopiert oder gespeichert werden.

Dazu mit der rechten Maustaste auf das Bild klicken, dann geht ein Fenster auf. Dort die entsprechende Funktion wählen und dann abspeichern (Ort auswählen, Bezeichnung ändern) oder in ein Dokument, Word bzw. PowerPoint einfügen.



Die Bilder werden in der Größe wie ich sie eingestellt habe auch kopiert oder gespeichert.

Hinweis: Will man beim Scrollen auf einer Seite wieder an den Seitenanfang gelangen, reicht den Botton anklicken.



Sollten noch Unklarheiten bestehen oder Verbesserung notwendig, bitte melden.

Nun hoffe ich, dass ihr damit zufrieden seid und wünsche euch weiterhin viel Freude mit unserer Homepage,

Euer Helmut